


سلام کودکانه

سایه بازی

منتظر بودیم که برنامه مورد علاقه‌مان را از تلویزیون تماشا کنیم که برق رفت. اول خیلی ناراحت شدیم. ماما گفت: «حالا که همه جا تاریک شده بیاین با هم سایه بازی کنیم» بعد دست هایش را با فاصله کمی از چراغ قوه گرفت و طوری آن‌ها را حرکت داد که سایه‌شان روی دیوار شبیه فیل و گرگ و خرگوش بشود. من و پویا خیلی از این بازی خوشمان آمد. ماما به ما یاد داد چطور با دست‌هایمان این شکل‌ها را درست کنیم و سایه‌اش را روی دیوار بیندازیم. آن شب تا وقتی برق آمد، با هم بازی کردیم و خندیدیم.

ارسال نقاشی، قصه، خاطره، عکس و...

۰۹۳۵۱۴۳۹۱۴۵۷۶ • ۲۰۰۰۹۹۹



خبرنگار افتخاری

تصفیه آب



برای درس علوم به کمک معلم خوب و مهربونمون به گروه‌های مختلف تقسیم شدیم و آزمایش تصفیه آب رو انجام دادیم. من و گروهم پس از آزمایش، متوجه شدیم که آب پس از مراحل زیادی تصفیه و قابل آشامیدن میشه. من و دوستام تصمیم گرفتیم از این به بعد در مصرف آب صرفه‌جویی کنیم و آب رو هدر ندیم.

ابوالفضل حمیدی - کلاس دوم
دبستان شهید ناصر صفری



شعر

تولدت مبارک

تو باغچه خونه ما
غنچه گل وا شده
باغچه ما
قشنگ‌ترین باغچه دنیا شده

صف کشیدن
تو باغچه‌مون
جیرجیرک و کفشدوزک و شاپرک
بهش بکن
تولدت مبارک

شاعر: اسماعیل
صوفی نژاد




تصویر سازی ها : سعید مرادی

هنرمند کوچولو

نشان کتاب




چی لازم داریم؟

کاغذ سفید، چسب، مداد رنگی یا ماژیک



چطوری درست کنیم؟

کاغذ خود را به ترتیب از روی نقطه چین‌های ۱ و ۲ تا بزنید و باز کنید. سپس از روی نقطه چین ۳ تا بزنید. دو گوشه کاغذ خود را که به صورت یک مثلث درآمده است، از روی نقطه چین‌ها دوباره تا بزنید. حالا گوشه بالای کاغذتان را برگردانید. گوشه‌های کاغذ را که تازه بودید به شکلی باز کنید که قسمت‌های ستاره‌دار پشت قسمتی که بایک‌پایکان مشخص شده، قرار بگیرد. حالا می‌توانید با استفاده از ماژیک، چسب و کاغذ نشان کتابتان را به هر شکلی که دوست دارید درست کنید. برای نمونه من یک نشان کتاب خرگوشی آماده کردم.



عاطفه زینلی‌نیا



سرگرمی

پیدا کردن اختلاف



دوستان گلم با دقت به این دوتصویر نگاه کنید و ۱۷ اختلافی را که بین آن‌ها وجود دارد پیدا کنید.



قصه تصویری

گوش دراز بدجور سرما خورده بود و ماما خرگوشه برایش یک سوپ شلغم خوشمزه پخته بود، اما گوش دراز وقتی سوپ را دید...

سوپ رنگین کمان

